



# La pêche

**4** Entoure en rouge tous les g, en bleu tous les j, en vert tous les k, en noir tous les w, en violet tous les z.

z g h k j w x g y s z j k  
w k g z k y z j d y g x j  
k y j z g f h w k g s j x

**5** Complète la première lettre des mots.



zebre



bus



glace



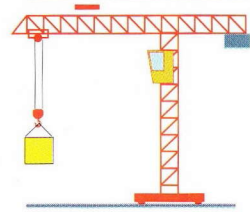
girafe



karatimono



jupe



crue



chapeau

**6** Ecris avec soin.

g g g g  
j j j j  
w w w w  
k k k k  
z z z z





# Comment guider votre enfant ?

## La pêche

(Consonnes g, j, k, w, z)

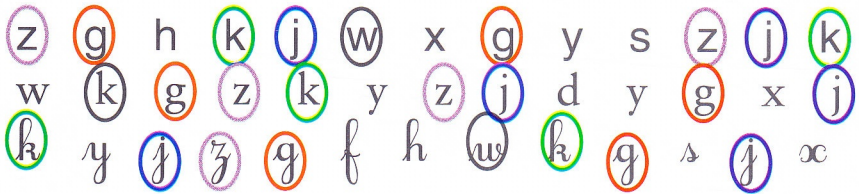


4

Objectif : reconnaître les lettres g, j, k, w, z.

L'enfant devra examiner une à une les lettres de la liste, identifier celles qu'il doit entourer, puis choisir la couleur qui convient.

Entoure en rouge tous les g, en bleu tous les j, en vert tous les k, en noir tous les w, en violet tous les z.




5

Objectifs : associer l'écriture et le son ; lire des mots usuels de manière globale.

Grâce à l'image, l'enfant reconnaît facilement le mot. Faites le lui prononcer à haute voix, puis faites répéter le premier son : comment écrit-on ce son ? il ne reste qu'à écrire la lettre qui convient.

Complète la première lettre des mots comme il convient.



6

Objectif : tracer les lettres apprises.

Faites écrire avec soin les lettres suivant le tracé exact indiqué par les flèches et les points de départ.

Complimentez les résultats obtenus.

Nous rappelons qu'il faut passer au crayon sur les lettres en jaune.

Écris avec soin.

